

PROTESTI CAMBIARI – 2° QUADRIMESTRE 2019

IMPORTI E NUMERO DEI PROTESTI DELLA PROVINCIA DI MASSA CARRARA ANNO 2018/2019 - 2° QUADRIMESTRE

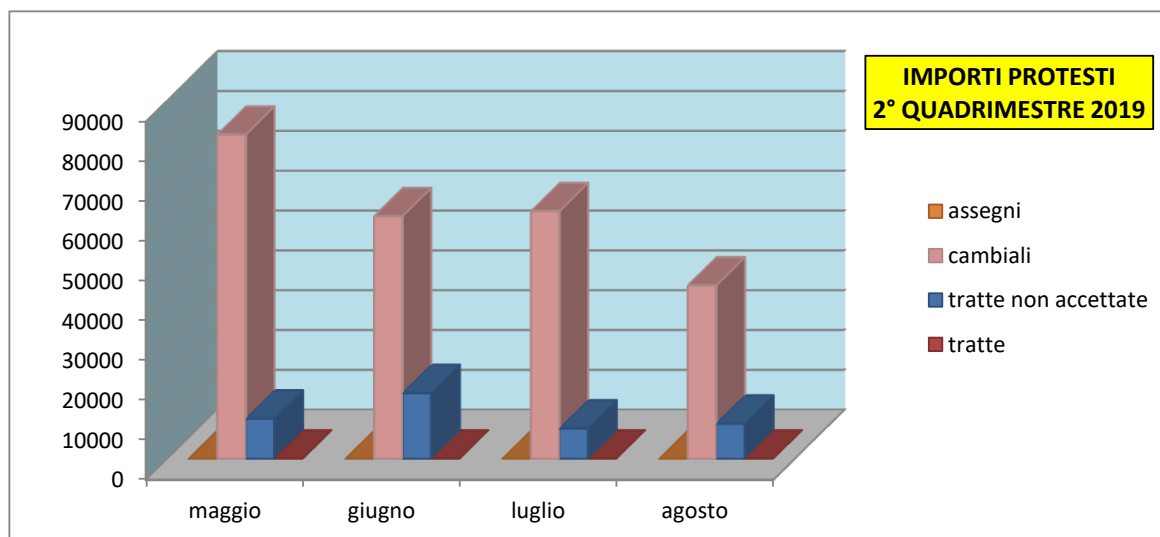
anno	ASSEGNI		CAMBIALI		TRATTE		TRATTE NON ACC.		TOTALE	
2018	numero	importo	numero	importo	numero	importo	numero	importo	numero	importo
maggio	3	1.470,00	78	41.620,94	0	0,00	8	25.790,60	89	68.881,54
giugno	1	600,00	83	34.964,52	0	0,00	7	5.545,76	91	41.110,28
luglio	1	1.000,00	81	32.144,80	0	0,00	13	19.344,96	95	52.489,76
agosto	0	0,00	87	40.721,59	0	0,00	17	22.964,01	104	63.685,60
Totale	5	3.070,00	329	149.451,85	0	0,00	45	73.645,33	379	226.167,18

anno	ASSEGNI		CAMBIALI		TRATTE		TRATTE NON ACC.		TOTALE	
2019	numero	importo	numero	importo	numero	importo	numero	importo	numero	importo
maggio	0	0	92	81.398,23	0	0	14	10.112,05	106	91.510,28
giugno	0	0	78	60.904,81	0	0	16	16.506,42	94	77.411,23
luglio	0	0	90	62.162,38	0	0	13	7.620,76	103	69.783,14
agosto	0	0	75	43.539,29	0	0	10	8.814,20	85	52.353,49
Totale	0	0,00	335	248.004,71	0	0,00	53	43.053,43	388	291.058,14

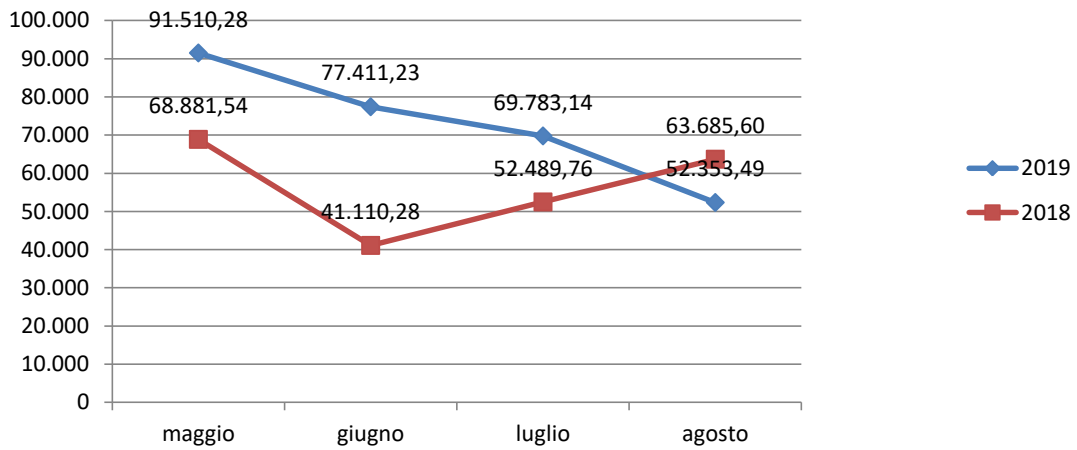
Var.% 2019/2018	-100	-100	1,82	65,94	0	0	17,78	-41,54	2,37	28,69
------------------------	-------------	-------------	-------------	--------------	----------	----------	--------------	---------------	-------------	--------------

Fonte: banca dati Repr (Alla data dell'estrazione – 27/09/2019)

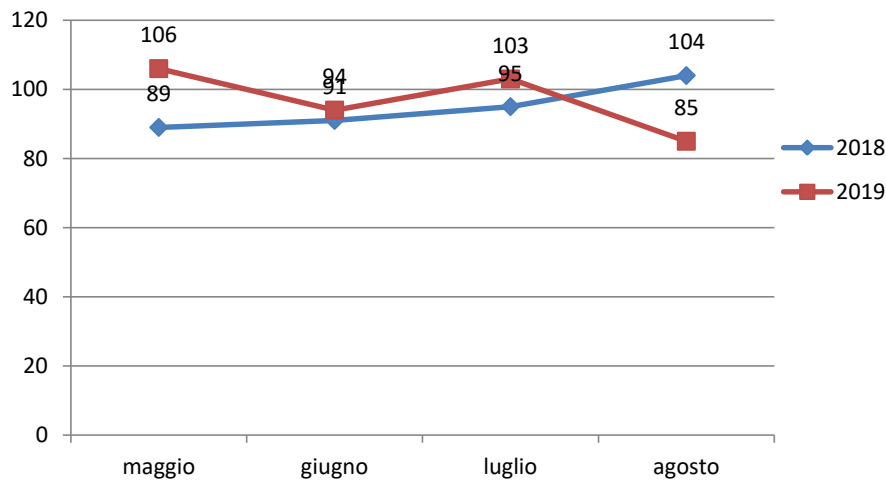
Il secondo quadrimestre 2019 rispetto allo stesso periodo del 2018 presenta un aumento nel numero complessivo degli effetti protestati, cui corrisponde un sensibile aumento dell'importo complessivo. Da segnalare anche per questo quadrimestre la mancanza di levata per assegni e tratte.



CONFRONTO IMPORTI 2° QUADRIMESTRE 2018/2019



Confronto numeri effetti protestati 2° quadrimestre



Proporzione tipo effetti 2° quadrimestre 2019

