



PROTESTI CAMBIARI – 3° QUADRIMESTRE 2019

IMPORTI E NUMERO DEI PROTESTI DELLA PROVINCIA DI MASSA CARRARA
ANNO 2018/2019 - 3° QUADRIMESTRE

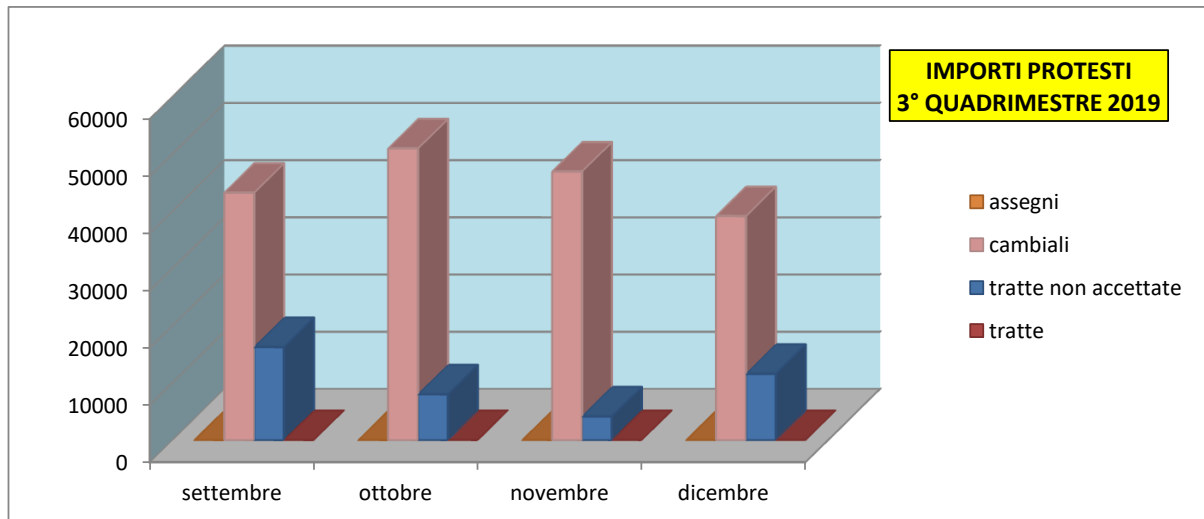
anno	ASSEGNI		CAMBIALI		TRATTE		TRATTE NON ACC.		TOTALE	
	numero	importo	numero	importo	numero	importo	numero	importo	numero	importo
2018										
settembre	0	0,00	78	31.729,86	0	0,00	3	1.523,00	81	33.252,86
ottobre	0	0,00	79	39.868,41	0	0,00	10	16.790,34	89	56.658,75
novembre	0	0,00	59	35.088,16	0	0,00	2	7.780,00	61	42.868,16
dicembre	0	0,00	49	35.597,58	0	0,00	10	6.087,32	59	41.684,90
Totale	0	0,00	265	142.284,01	0	0,00	25	32.180,66	290	174.464,67

anno	ASSEGNI		CAMBIALI		TRATTE		TRATTE NON ACC.		TOTALE	
	numero	importo	numero	importo	numero	importo	numero	importo	numero	importo
2019										
settembre	0	0	73	43.264,92	0	0	10	16.285,12	83	59.550,04
ottobre	0	0	95	51.006,52	0	0	11	8.021,68	106	59.028,20
novembre	0	0	89	46.955,17	0	0	9	4.149,93	98	51.105,10
dicembre	0	0	68	39.170,40	0	0	13	11.591,12	81	50.761,52
Totale	0	0,00	325	180.397,01	0	0,00	43	40.047,85	368	220.444,86

Var. % 2019/2018	#DIV/0!	#DIV/0!	22,64%	26,79%	0,00%	0,00%	72,00%	24,45%	26,90%	26,36%
---------------------	---------	---------	--------	--------	-------	-------	--------	--------	--------	--------

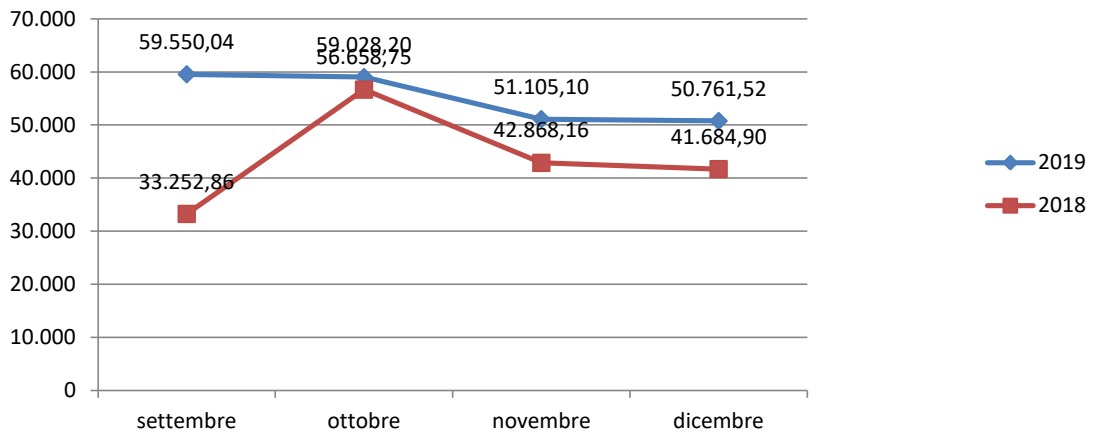
Fonte: banca dati Repr (Alla data dell'estrazione - _02-04-2020)

Il terzo quadrimestre 2019 rispetto allo stesso periodo del 2018 presenta un aumento importante nel numero complessivo degli effetti protestati, cui corrisponde un corrispondente aumento dell'importo complessivo. Da segnalare anche per questo quadrimestre la mancanza di levata per assegni e tratte. Di seguito alcuni grafici per approfondire l'andamento del quadrimestre.

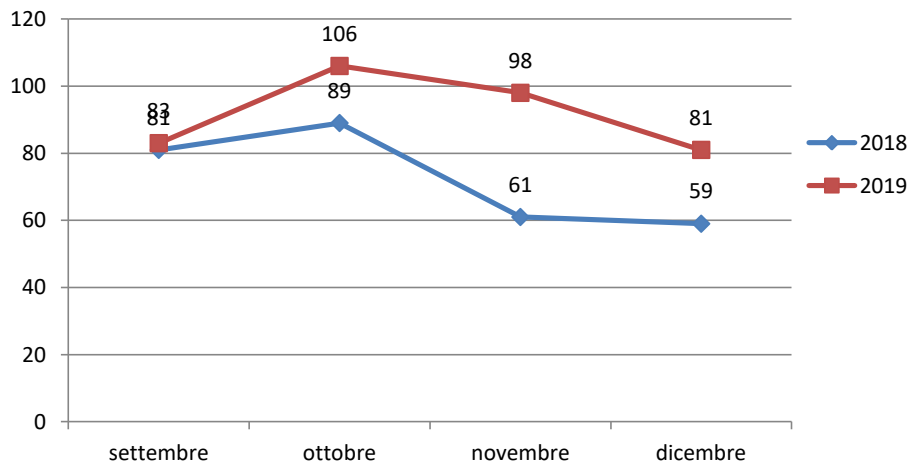




CONFRONTO IMPORTI 3° QUADRIMESTRE 2018/2019



Confronto numeri effetti protestati 3° quadrimestre



Proporzione tipo effetti 3° quadrimestre 2019

