

START WORKING - OPPORTUNITA' POSTDIPLOMA

I dati del sistema informativo Excelsior,
le esigenze delle imprese apuane
diventano opportunità

5 APRILE
10.30-12.00



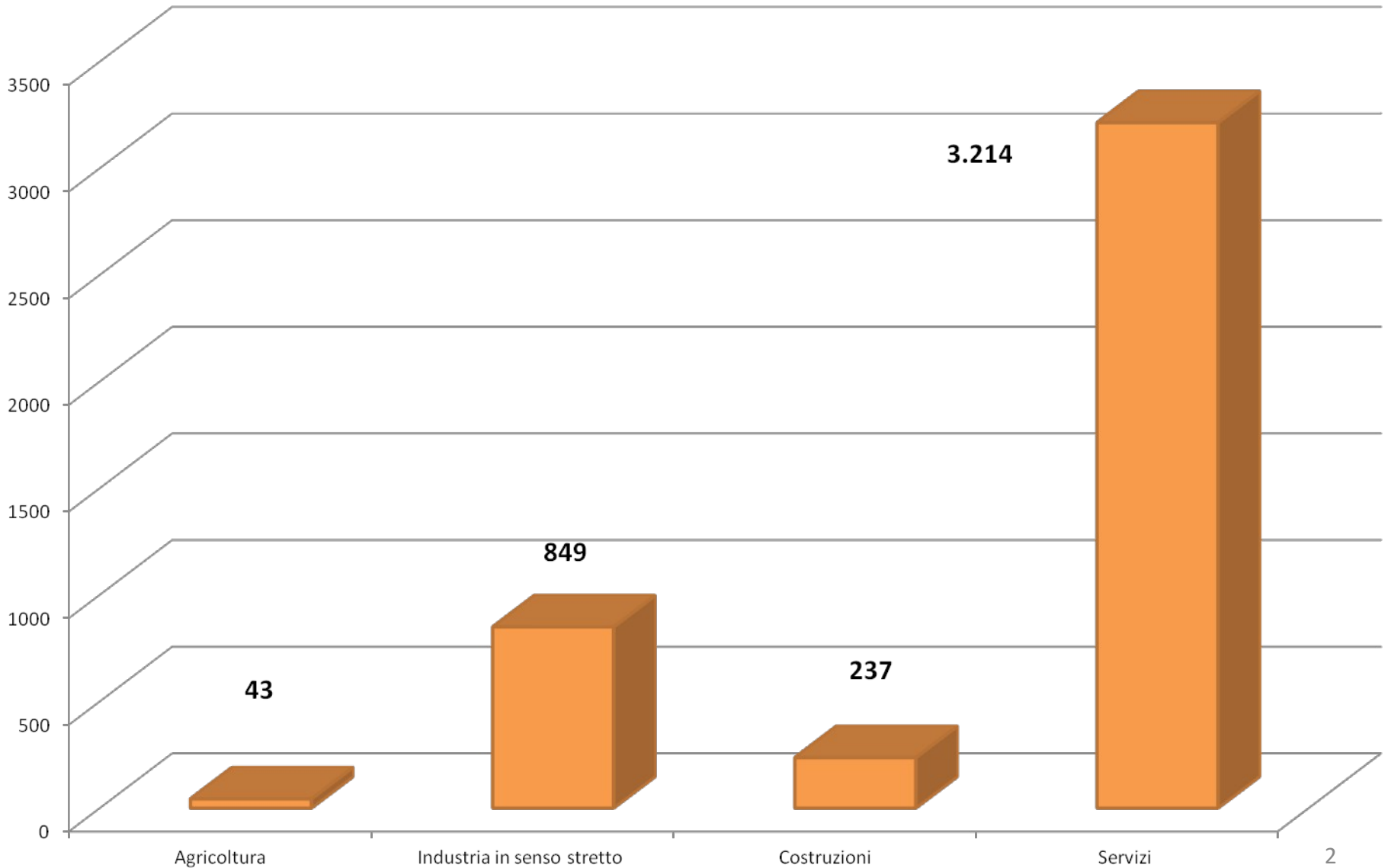
CAMERA DI COMMERCIO
MASSA-CARRARA



Arti Agenzia Regionale
Toscana per l'impiego

Distribuzione della ricchezza per settore economico

Massa-Carrara: valori aggiunto in milioni di euro per settore economico
(dati Prometeia)



Interscambio commerciale uno dei settori principali

Interscambio commerciale in valore Massa-Carrara -[MONDO] i primi dieci settori più importanti 'Ateco 2007'-I-IV trimestre 2021

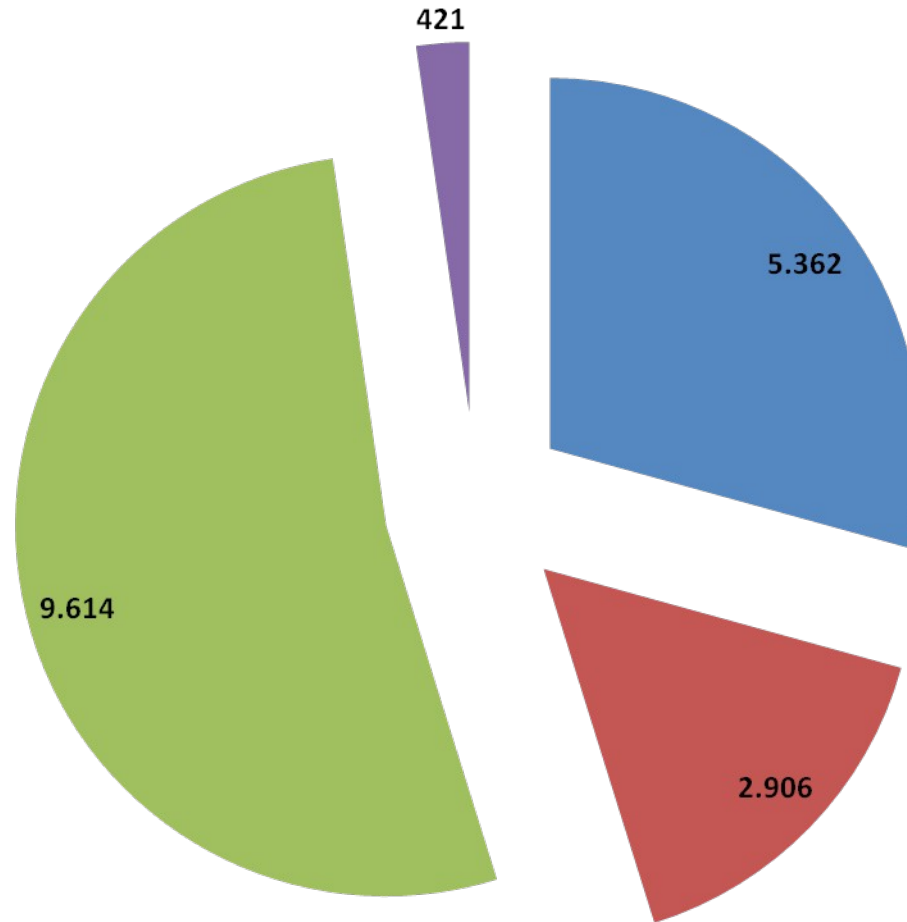
Gruppi	EXP2019	EXP2020	EXP2021	Var. % 21-20	Var. % 21-19	Inc. %
BB081-Pietra, sabbia e argilla	213.819.514	140.888.108	193.796.578	37,6	-9,4	8,1
CE201-Prodotti chimici di base, fertilizzanti e composti azotati, materie plastiche e gomma sintetica in forme primarie	55.934.791	46.968.019	60.165.551	28,1	7,6	2,5
CE205-Altri prodotti chimici	74.415.507	95.759.346	96.247.777	0,5	29,3	4,0
CG237-Pietre tagliate, modellate e finite	334.647.405	283.243.686	349.166.317	23,3	4,3	14,6
CH259-Altri prodotti in metallo	7.866.962	7.557.751	30.077.297	298,0	282,3	1,3
CJ271-Motori, generatori e trasformatori elettrici; apparecchiature per la distribuzione e il controllo dell'elettricità	345.563.087	51.115.907	70.029.834	37,0	-79,7	2,9
CK281-Macchine di impiego generale	648.993.842	291.595.109	663.981.211	127,7	2,3	27,8
CK282-Altre macchine di impiego generale	171.006.238	287.619.500	700.207.440	143,4	309,5	29,3
CK284-Macchine per la formatura dei metalli e altre macchine utensili	32.423.558	23.435.141	29.787.304	27,1	-8,1	1,2
CL301-Navi e imbarcazioni	50.440.607	23.721.822	32.559.875	37,3	-35,4	1,4
Totale	2.096.884.333	1.420.396.236	2.388.877.492	68,2	13,9	100,0

Struttura imprenditoriale locale

Settore	Registrate	Attive	Inc. %
A Agricoltura, silvicoltura pesca	1.047	1.022	5,6
B Estrazione di minerali da cave e miniere	149	101	0,6
C Attività manifatturiere	2.513	2.001	10,9
D Fornitura di energia elettrica, gas, vapore e aria condiz...	30	29	0,2
E Fornitura di acqua; reti fognarie, attività di gestione d...	53	37	0,2
F Costruzioni	3.413	2.972	16,2
G Commercio all'ingrosso e al dettaglio; riparazione di aut...	6.248	5.457	29,8
H Trasporto e magazzinaggio	561	482	2,6
I Attività dei servizi di alloggio e di ristorazione	2.045	1.660	9,1
J Servizi di informazione e comunicazione	443	398	2,2
K Attività finanziarie e assicurative	425	418	2,3
L Attività immobiliari	970	871	4,8
M Attività professionali, scientifiche e tecniche	651	571	3,1
N Noleggio, agenzie di viaggio, servizi di supporto alle imp...	924	821	4,5
O Amministrazione pubblica e difesa; assicurazione sociale...	2	1	0,0
P Istruzione	87	78	0,4
Q Sanità e assistenza sociale	165	144	0,8
R Attività artistiche, sportive, di intrattenimento e diver...	454	378	2,1
S Altre attività di servizi	897	857	4,7
X Imprese non classificate	1.260	5	0,0
Massa-Carrara	22.337	18.303	100,0

Imprese distinte per natura giuridica

■ SOCIETA' DI CAPITALE ■ SOCIETA' DI PERSONE ■ IMPRESE INDIVIDUALI ■ ALTRE FORME



Mercato del lavoro: indagine Excelsior

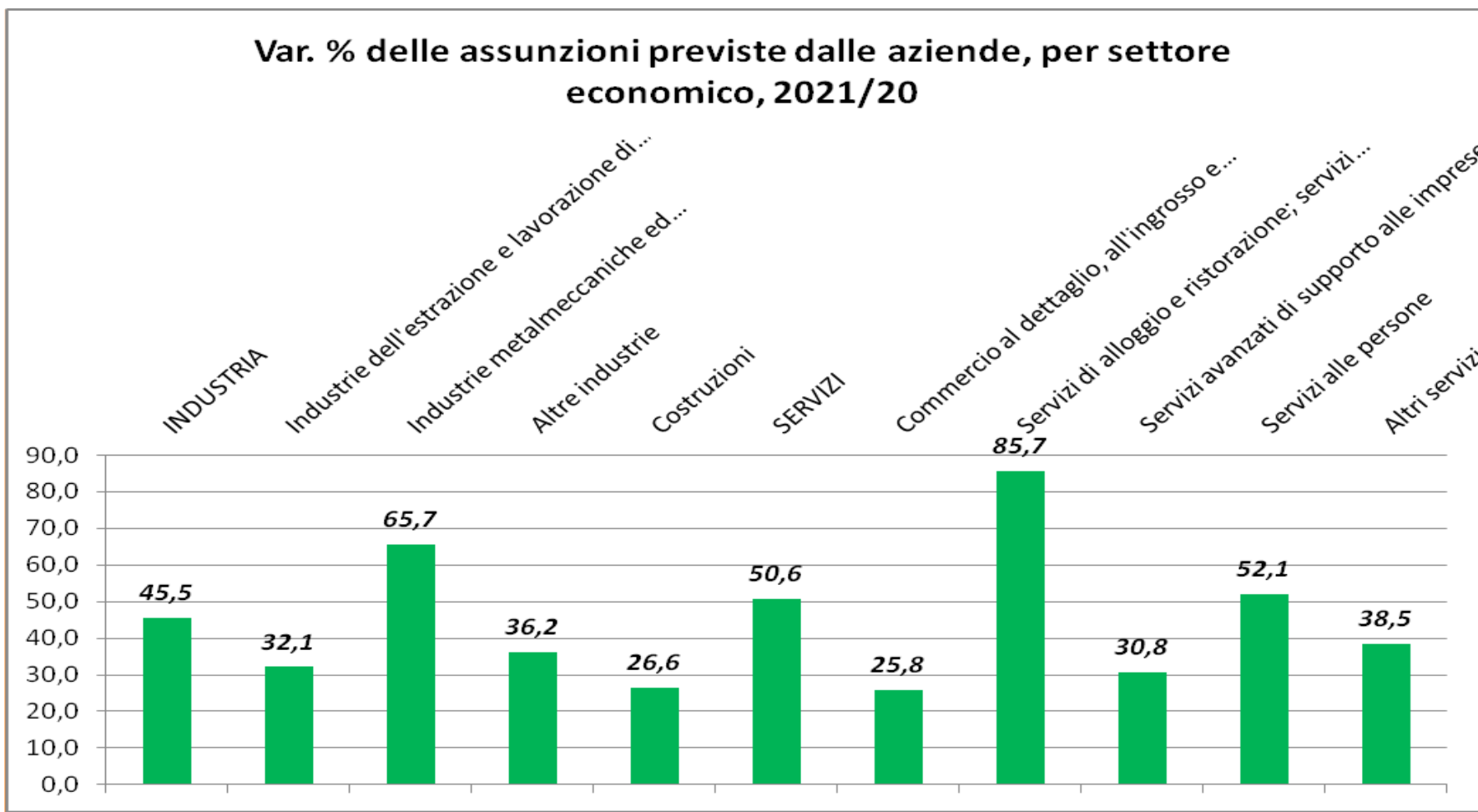
✓ Entrate lavorative in forte ascesa nel 2021, le imprese della provincia di Massa-Carrara credevano fortemente nella ripresa economica prima degli attuali eventi bellici.

✓ In linea con il clima di ripresa economica che ha caratterizza l'anno appena passato è stato previsto un incremento dei fabbisogni occupazionali da parte del sistema imprenditoriale locale.

	<i>Entrate previste</i>	<i>Imprese che assumono</i>	<i>Giovani</i>	<i>Di difficile reperimento</i>
<i>2021</i>	12.590	59%	24%	33%
<i>2020</i>	8.450	45%	27%	30%
<i>2019</i>	10.770	58%	26%	26%

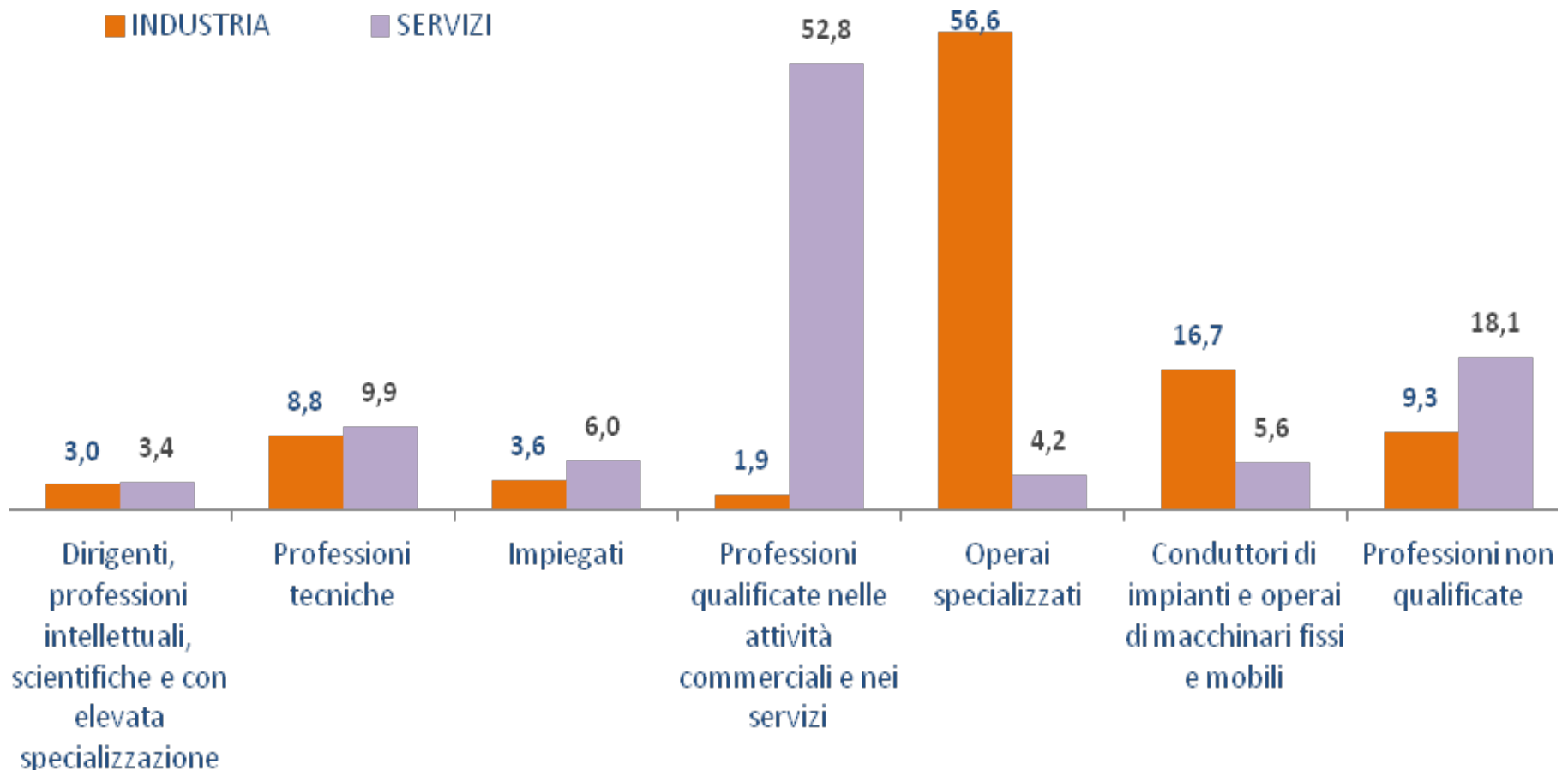
Mercato del lavoro: indagine Excelsior

✓ Secondo i dati forniti dall'indagine territoriale Excelsior, la disamina distinta per comparti economici pone in evidenza che delle 4.140 assunzioni in più previste dalle aziende del territorio nel corso del 2021, la quota maggiore, 2.750 unità, è concentrata nel campo dei Servizi, con un +50,6%, mentre il settore dell'Industria segue con un +45,5%, in valore assoluto 1.380 unità.



Mercato del lavoro: indagine Excelsior

✓ Distinguendo le entrate previste nell'annualità 2021 possiamo porre in evidenza che i gruppi professionali maggiormente richiesti sono stati quello degli operai specializzati nel settore industriale e quello delle professioni qualificate nelle attività commerciali e dei servizi. Livelli piuttosto bassi permangono nella richiesta di figure dirigenziali, scientifiche e intellettuali.



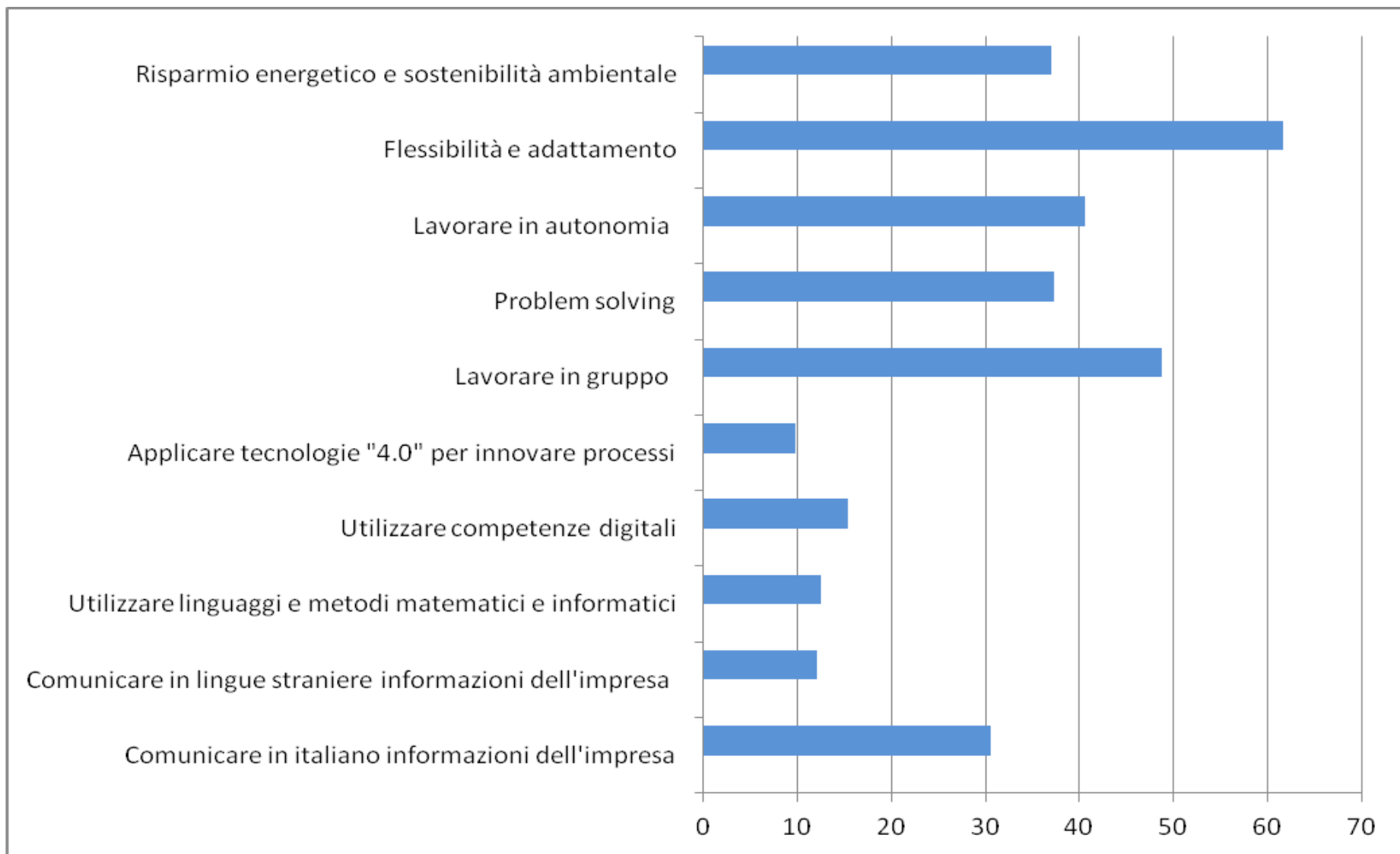
Mercato del lavoro: indagine Excelsior

Principali professioni richieste nel 2021 dalle imprese di Massa-Carrara

1 e 2. Dirigenti, professioni intellettuali, scientifiche e con elevata specializzazione	410	6. Operai specializzati	2.840
Ingegneri e professioni assimilate	80	Meccanici artigianali, montatori, riparatori e manutentori di macchine fisse e mobili	640
Professori di scuola primaria, pre-primaria e professioni assimilate	60	Artigiani e operai specializzati delle costruzioni e nel mantenimento di strutture edili	600
Specialisti in scienze matematiche, informatiche, chimiche, fisiche e naturali	60	Artigiani e operai specializzati addetti alle rifiniture delle costruzioni	340
Specialisti delle scienze gestionali, commerciali e bancarie	60	Fonditori, saldatori, lattonieri, calderai, montatori carpenteria metall. e profess.simili	300
Altre professioni	160	Artigiani e operai specializz. di installazione e manut. attrezz. elettriche e elettron.	230
3. Professioni tecniche	1.200	Attrezzisti, operai e artigiani del trattamento del legno e assimilati	200
Tecnici della salute	280	Fabbi ferrai, costruttori di utensili e assimilati	140
Tecnici dei rapporti con i mercati	270	Artigiani e operai specializzati delle lavorazioni alimentari	130
Tecnici in campo ingegneristico	140	Brillatori, tagliatori di pietre, coltivatori di saline e professioni assimilate	90
Tecnici della distribuzione commerciale e professioni assimilate	110	Artigiani e operai specializzati del tessile e dell'abbigliamento	60
Tecnici dell'organizzazione e dell'amministrazione delle attività produttive	70	Altre professioni	110
Insegnanti nella formazione professionale, istruttori, allenatori, atleti e profess.simili	70	7. Conduttori di impianti e operai di macchinari fissi e mobili	1.200
Tecnici della gestione dei processi produttivi di beni e servizi	60	Conduttori di veicoli a motore	500
Tecnici informatici, telematici e delle telecomunicazioni	60	Operai addetti all'assemblaggio di prodotti industriali	240
Altre professioni	140	Conduttori di macchine movimento terra, sollevamento e maneggio dei materiali	140
4. Impiegati	650	Operai di macchine automatiche e semiautom. per lavorazioni metalliche e per prod.minerali	90
Impiegati addetti alla segreteria e agli affari generali	260	Altre professioni	230
Impiegati addetti all'accoglienza e all'informazione della clientela	220	8. Professioni non qualificate	1.900
Impiegati addetti alla gestione economica, contabile e finanziaria	100	Personale non qualificato nei servizi di pulizia	1.150
Altre professioni	70	Personale non qualificato addetto allo spostamento e alla consegna merci	240
5. Professioni qualificate nelle attività commerciali e nei servizi	4.400	Personale non qualificato nella manifattura	210
Addetti nelle attività di ristorazione	2.220	Personale non qualificato nell'agricoltura e nella manutenzione del verde	130
Addetti alle vendite	1.050	Personale non qualificato addetto ai servizi di custodia di edifici, attrezzature e beni	70
Professioni qualificate nei servizi personali e assimilati	420	Personale non qualificato delle costruzioni e professioni assimilate	60
Professioni qualificate nei servizi sanitari e sociali	340	Altre professioni	40
Operatori della cura estetica	240		
Professioni qualificate nei servizi di sicurezza, vigilanza e custodia	90		
Altre professioni	40		

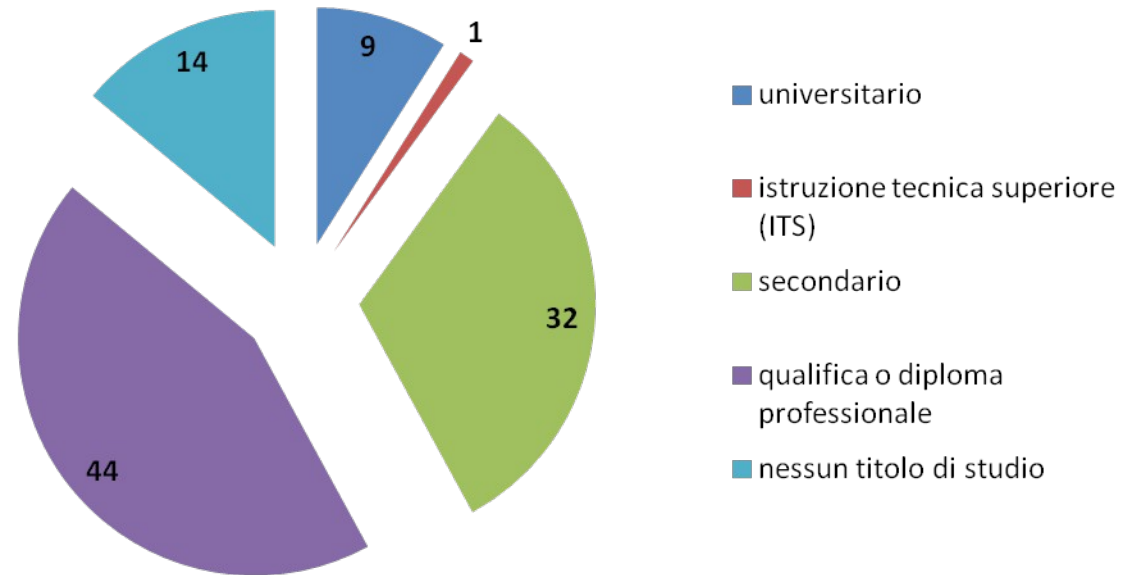
Mercato del lavoro: indagine Excelsior

✓ Inoltre gli imprenditori hanno espresso la loro opinione su quali competenze ritengono di “elevata” importanza per le assunzioni previste.



Mercato del lavoro: indagine Excelsior

✓ Ulteriori indicazioni provengono dalle assunzioni delle aziende previste in base al titolo di studio.



✓ Le entrate lavorative previste nell'anno 2021 sono state nel 15,8% dei casi stabili, ossia con un contratto a tempo indeterminato (Toscana 18%, Italia 17%), l'11,2% con altri contratti, come apprendistato, mentre nel 61,3% dei casi a termine, ovvero con contratti a tempo determinato o altri contratti con durata predefinita. Per il restante 11,7% si è trattato di lavoratori non alle dipendenze dell'impresa, con un 4,3% in somministrazione e un 7,4% altre tipologie di collaborazioni.

Grazie per l'attenzione

Dott. Massimo Marcesini

Ricercatore economico & Export promoter camerale

Istituto di Studi e Ricerche

Azienda speciale Camera di Commercio di Massa-Carrara

Piazza 2 Giugno, 16 | 54033 Carrara (MS)

Tel. +39 0585 764268 | E-mail: massimo.marcesini@ms.camcom.it

Web: <http://www.isr-ms.it>